

Eskişehir AFAD

Erasmus+ Stratejik Ortaklık Projeleri

AFAD[®]



Serkan ERİNCİK
Sosyal Çalışmacı

TAMAMLANAN PROJELER



“Afetlere Karşı Engelleri Birlikte Aşalım” (2016-2018)



“Erişebiliyorsam, Güvendedeyim!” (2018-2020)

DEVAM EDEN PROJELER



“Öğreniyorum ve Sınırlarımı Aşıyorum” (2020-2022)



“Hayata Birlikte Tutunalım” (2020-2022)

AFAD'ın "uluslararası düzeyde model alınabilecek yönlendirici ve koordinatör bir kurum olmak" vizyonu

DSÖ: Dünya nüfusunun %15'i yani **785 Milyon** kişi engelli

Türkiye Ulusal Engelli Veri Tabanı: Nüfusun %13'ü yani **9 Milyon** kişi engelli

Anayasa 10. Madde: Pozitif ayrımcılık-fırsat eşitliği

5825 Sayılı Engellilerin Haklarına İlişkin BM Sözleşmesinin Onaylanmasının Uygun Bulduğuna Dair Kanun



ERASMUS+ programının özel gereksinimli bireylere yönelik kapsayıcılık ilkesi ve öncelikleri

Proje tasarımı: İhtiyaç Analizi & Gereksinim Tespiti

AFAD
KURUMSAL

EMERGENCY RESPONSE

ANADOLU ÜNİVERSİTESİ

ENGELLİ BİREYLERİN AFET FARKINDALIK DÜZEYLERİNİN BELİRLENMESİ ARAŞTIRMASI

Değerli katılımcılar,

Bu anket, Afetler ile Afet ve Acil Durum Müdahale Koordinatörlüğüne katılan ve Anadolu Üniversitesi'ne ortaklaşa olarak 2016-1-TR01-KA204-034345 numaralı "Afetlere Karşı Engelli Bireyler İçin Acil Durum Müdahale Eğitim Programı" projesi kapsamında, proje geliştirme aşamasında katılımcı olarak katılmak üzere katılmak üzere hazırlanmıştır. Bu nedenle değerli katılımlarınız bizim için büyük önem taşımaktadır. Bu çalışmada elde edilen sonuçlar katılımcıların "ENGELLİLER ADINA DEĞİL, ENGELLİLER İLE BİRLİKTE" ile birlikte çalışmalarını yapar ve her bir projeye ortaklık adına katkıları için çok teşekkür ederiz.

Prof. Dr. BAYRAM
Afetler ile Afet ve Acil Durum Müdahale
Proje Koordinatörü

I. DEMOKRATİK BİLGİLER

1. Cinsiyetiniz?
 Erkek Kadın

2. Yaşınız?
[]

3. Mevcut durumunuz?
 Bekar Evlü

4. Eğitim seviyeniz?
 Okuma-yazma yok
 Okuma-yazma (okunuyol yok)
 İlkokul
 Ortaokul
 Lise
 Lisans
 Lisansüstü
 Doktora

5. Çalışma durumunuz?
 Çalışmıyorum
 Şu an çalışmıyorum
 Emekliyim
 Hiç çalışmadım

EMERGENCY RESPONSE

EMERGENCY RESPONSE

ANADOLU ÜNİVERSİTESİ

PROJE ARAŞTIRMA RAPORU

2016-1-TR01-KA204-034345, "Afetlere Karşı Engelli Bireyler İçin Acil Durum Müdahale Eğitim Programı" Projesi, Yenilikçi İşbirliği ve İyi Uygulamaların Değerlendirilmesi ve Aktarılması için Stratejik Ortaklık Programı, 2017-2018



Proje tasarımı: Partner Analizi & Konsorsiyumun Kurulması



Proje tanıtımı: Proje Lansmanları



Proje tanıtımı: Proje Tanıtım Filmleri



Proje faaliyetleri: Ulusötesi proje toplantıları & Eğitim faaliyetleri



Proje Çıktıları (erişilebilir e-kitap örnekleri)



Proje Çıktıları (erişilebilir e-kitap örnekleri)



Tato metodika byla vytvořena v rámci projektu číslo: 2016-1-TR-KA204-034345 „Společně s handicapovanými proti mimořádným událostem“ financovaného Evropskou unií z programu Erasmus+.

Tato metodika nemůže být kopírována bez uvedení zdrojové informace. Pokud bude metodika dále vyvíjena, musí být uveden výše zmíněný název projektu a název této metodiky.

Říjen, 2017

„Podpořeno programem evropské unie Erasmus+, Evropská komise a turecká národní agentura nezávislé odpovědnosti za jakékoliv využití informací, které jsou v této metodice uvedeny.“



- **Güvenli yerler;** bulaşık makinesi, çamaşır makinesi, büro tipi buzdolabı, içleri kitap gibi dayanıklı malzemeler ile doldurulmuş baze ve çekyatlar, sağlam ayaklı küt ve dirençli eşyaların yanı sıra gibi yerlerdir.



Resim 3: Deprem anında güvenli olabilecek yerler

- Bir **Afet Planı** ve **Kişisel Destek Ağı** oluşturun;
- Bir Afet Planı oluşturun ve acil durumlarda nasıl iletişim kuracağınızı, ne şekilde tahliye olacağınızı kişisel destek ağınızdaki kişilerle birlikte planlayın.



Resim 4: Afet Planı



- If your clothes are ignited, do not try to run. **STOP** where you are. **DROP** yourself to the floor and **ROLL** on the floor to extinguish the flames, protect your face with your hands.
- If your clothes catch fire while you are on the wheelchair, drop yourself to the floor and roll to put out the fire.



STOP **LIE DOWN** **ROLL**

! SMOKE IS MORE FATAL THAN FIRE. GO TO A SAFE EXIT BY CRAWLING. DON'T FORGET! IF YOUR CLOTHES CATCH FIRE, STOP, LIE DOWN, ROLL!

Resim 7: Things to do if clothes catch fire.

- In a place with dense smoke, breathe by covering your mouth and nose with a piece of wet wipe or cloth, if possible.
- If you cannot get out of the building, stay in a position beside a window where you can be seen from outside, and ask for help. Do not take shelter in places such as cupboards or tables.
- If you have a chance, cover door openings and ventilation holes with a damp cloth to prevent outside smoke from entering.
- In an emergency, you can use the call button to alert people in your support network at home or at work.

Proje Çıktıları (uzaktan eğitim modülü)

LODTAD Türkiye

Şu anda misafir erişimini kullanıyorsunuz (Giriş yapı)

LODTAD TR Görme Engelli

Genel

Proje Rehberi

Afetlere Hazırlık

Deprem

Yangın

Sel

Tahliye

Bilgi İletişim ve His Ad Kartları

Görüş ve Önerileriniz

Ana sayfa

Takvim

Çalışma Yöntemi

Bu eğitim programına afetlere karşı farkındalık kazanmak için hazırlanmış olduğumuz afetlere hazırlık eğitim kitapçığından başlayabilirsiniz. Eğitim kitapçığını isterseniz sesli olarak dinleyebilir, isterseniz bilgisayarıncı indirmek okuyabilirsiniz. Bu sesli afetlere ilişkin genel bir bakış açısı kazandırılmaktadır.

Acil afet durumunda ve sonrasında ne yapılması gerektiğine yönelik bilgi elde etmek için ise deprem, yangın ve sel olmak üzere üç afet türüne ilişkin olarak ayrı ayrı hazırlanmış dijital eğitim materyallerini incelemenizi öneririz. Daha sonra her bir afet türü altında yer alan videoları ayrı ayrı dinleyerek çevrenizdeki arkadaşlarınızla ve ailenizle birlikte örnek olaylar değerlendirebilirsiniz. Acil afet durumunda yapabileceğiniz hareket tarzlarına ilişkin olarak kendinize zarar vermeyecek durumlarda uygulama yapabilirsiniz. Böylece edindiğiniz bilgiler pekişerek daha kalıcı öğrenime sağlanmış olacaktır. Videolarla sesli betimleme yapılmıştır. Böylece beklemeden durumlarda hakkında ayrıntılı bilgi sahibi olabilirsiniz.

Yapılacak etkinlikler

- Afet öncesi yapılması gereken çalışmaların videolarını dinleyerek kendinizi ve çevrenizi afetlere karşı ne kadar hazırlıklı olduğunuzu sıneyiniz.
- Tahliye planı oluşturma videosunu dinleyerek aile bireyleriyle birlikte ve ya kendiniz eninize yönelik bir tahliye planı geliştiriniz.
- Afet çantası hazırlama videosunu dinleyerek kendi acil ve afet durum çantanızı oluşturunuz.
- Afet planı oluşturma videosunu dinleyerek afet öncesi yapılması gerekenlere ilişkin olarak çevrenizdeki insanları bilgilendiriniz.
- Eğitim programında yer alan bilgi kartlarını yardımı olarak doldurunuz ve acil durum çantanıza maddele yerleştiriniz.

Proje Rehberi

Proje Rehberi

Afetlere Hazırlık

Aşağıdaki bağlantılara tıklayarak afetlere hazırlık hakkında genel bilgileri yer aldığı pdf ve sesli kitapları ulaşabilirsiniz. Pdf kitapları **beyaz zemin üzerine siyah metin** ve **siyah zemin üzerine sarı metin** olarak üzere ayrı ayrıya sahip 2 farklı biçimde sunulmaktadır. Beyaz zemin üzerine siyah metin biçiminde hazırlanan PDF belgelerinde görsel betimlemeleri (Alt Text Özelliği) de mevcuttur.

- PDF: Afetlere Hazırlık - (Beyaz zemin - Siyah metin) - Alt metin Destekli PDF belgesi.
- PDF: Afetlere Hazırlık - (Siyah zemin - Sarı metin)
- Sesli Kitap - Afetlere Hazırlık
- Video: Aile Afet Planı ve Kişisel Destek Ağının Oluşturulması
- Video: Görme Engelliler için Tahliye Planı Oluşturma
- Video: Görme Engelliler için Afet Çantası Hazırlama

Afetlere Hazırlık-Sesli Kitap

0:04 / 46:26

Proje Çıktıları *(erişilebilir eğitim videoları)*

LOOTAD Türkiye (TR)

Şu anda misafiri engine'ni kullanıyorsunuz (Giriş yap)

- Introduction
- Project Guidebook
- Preparing for Disaster
- Earthquake
- Fire
- Flood
- Evacuation
- Information Cards, Plan and Communication Charts
- Opinions and Suggestions
- Ana sayfa
- Takvim

• Make sure the gas, water and electricity sources are turned off, and take your emergency bag. ✓

• Go to a safe place. ✓

1:21 / 1:39

Proje Çıktıları *(erişilebilir eğitim videoları)*

LODTAD Türkiye (tr) Şu anda misafir erişimini kullanıyoruz (Giriş yap)

- FE-101
- Giriş
- Proje Rehberi
- Afetlere Hazırlık
- Deprem
- Yangın
- Sel
- Tahliye
- Bilgi, His-Acı ve İletişim Kartları
- Görüş ve Önerileriniz

Ana sayfa
Takvim



0:24 / 0:56

Proje Çıktıları *(erişilebilir afet eğitim animasyonları)*

LODTAD Türiçe (tr) Şu anda misafir erişimini kullanıyorsunuz (Giriş yap)

1E-101
Giriş
Proje Rehberi
Afetlere Hazırlık
Deprem
Yerliğin
Sel
Tahliye
Bilgi-Batırım ve His-Ao Kartları
Görüş ve Önerileriniz
Ana sayfa
Takvim




PENCERELERDEN UZAK DUR

Sel durumunda yetkililerce dışarı çıkmamanız bildirilirse binanızda üst katlara çıkın ve binanın ortasında pencerelerden uzak şekilde durun.

0:23 / 0:43

Proje Çıktıları *(iletişimi kolaylaştırıcı beceri ve his kartları)*

 The image cannot be displayed. Your computer may not have enough memory to open the image, or the image may have been corrupted. Restart your computer, and then open the file again. If the red x still appears, you may have to delete the image and then insert it again.

 The image cannot be displayed. Your computer may not have enough memory to open the image, or the image may have been corrupted. Restart your computer, and then open the file again. If the red x still appears, you may have to delete the image and then insert it again.

Proje Çıktıları *(erişilebilir geçici barınma modeli üretimi ve kullanıcı deneyimi çalışmaları)*

 The image cannot be displayed. Your computer may not have enough memory to open the image, or the image may have been corrupted. Restart your computer, and then open the file again. If the red x still appears, you may have to delete the image and then insert it again.

 The image cannot be displayed. Your computer may not have enough memory to open the image, or the image may have been corrupted. Restart your computer, and then open the file again. If the red x still appears, you may have to delete the image and then insert it again.

Proje Çıktıları *(erişilebilir geçici barınma modeli)*



The image cannot be displayed. Your computer may not have enough memory to open the image, or the image may have been corrupted. Restart your computer, and then open the file again. If the red x still appears, you may have to delete the image and then insert it again.



The image cannot be displayed. Your computer may not have enough memory to open the image, or the image may have been corrupted. Restart your computer, and then open the file again. If the red x still appears, you may have to delete the image and then insert it again.

Yaygınlaştırma *(proje sonuçları tanıtım seminerleri)*



The image cannot be displayed. Your computer may not have enough memory to open the image, or the image may have been corrupted. Restart your computer, and then open the file again. If the red x still appears, you may have to delete the image and then insert it again.



The image cannot be displayed. Your computer may not have enough memory to open the image, or the image may have been corrupted. Restart your computer, and then open the file again. If the red x still appears, you may have to delete the image and then insert it again.

Yaygınlaştırma *(çarpan etkili faaliyetler)*

The image cannot be displayed. Your computer may not have enough memory to open the image, or the image may have been corrupted. Restart your computer, and then open the file again. If the red x still appears, you may have to delete the image and then insert it again.

The image cannot be displayed. Your computer may not have enough memory to open the image, or the image may have been corrupted. Restart your computer, and then open the file again. If the red x still appears, you may have to delete the image and then insert it again.

Yaygınlařtırma *(Proje bildirileri)*



The image cannot be displayed. Your computer may not have enough memory to open the image, or the image may have been corrupted. Restart your computer, and then open the file again. If the red x still appears, you may have to delete the image and then insert it again.



The image cannot be displayed. Your computer may not have enough memory to open the image, or the image may have been corrupted. Restart your computer, and then open the file again. If the red x still appears, you may have to delete the image and then insert it again.

Yaygınlařtırma





The image cannot be displayed. Your computer may not have enough memory to open the image, or the image may have been corrupted. Restart your computer, and then open the file again. If the red x still appears, you may have to delete the image and then insert it again.



The image cannot be displayed. Your computer may not have enough memory to open the image, or the image may have been corrupted. Restart your computer, and then open the file again. If the red x still appears, you may have to delete the image and then insert it again.

Politikaya Etki *(Aile ve Sosyal Hiz.Bak.lığı ile AFAD arasında proje sonuçları kullanımı protokolü)*

 The image cannot be displayed. Your computer may not have enough memory to open the image, or the image may have been corrupted. Restart your computer, and then open the file again. If the red x still appears, you may have to delete the image and then insert it again.

 The image cannot be displayed. Your computer may not have enough memory to open the image, or the image may have been corrupted. Restart your computer, and then open the file again. If the red x still appears, you may have to delete the image and then insert it again.

Politikaya Etki *(proje sonuçlarının Cumhurbaşkanlığı uzaktan eğitim kapısına entegrasyonu)*




The image cannot be displayed. Your computer may not have enough memory to open the image, or the image may have been corrupted. Restart your computer, and then open the file again. If the red x still appears, you may have to delete the image and then insert it again.

Politikaya Etki (*proje sonuçlarının hazirol.gov.tr dijital eğitim platformuna entegrasyonu*)





The image cannot be displayed. Your computer may not have enough memory to open the image, or the image may have been corrupted. Restart your computer, and then open the file again. If the red x still appears, you may have to delete the image and then insert it again.

Politikaya Etki *(proje sonuçlarının AFAD Acil mobil uygulamasına entegrasyonu)*



Politikaya Etki *(Uluslararası Engelsiz Bilişim Kamu Hizmeti Ödülü)*



Politikaya Etki (*Türkiye Erişilebilirlik Ödülü*)



The image cannot be displayed. Your computer may not have enough memory to open the image, or the image may have been corrupted. Restart your computer, and then open the file again. If the red x still appears, you may have to delete the image and then insert it again.



The image cannot be displayed. Your computer may not have enough memory to open the image, or the image may have been corrupted. Restart your computer, and then open the file again. If the red x still appears, you may have to delete the image and then insert it again.



The image cannot be displayed. Your computer may not have enough memory to open the image, or the image may have been corrupted. Restart your computer, and then open the file again. If the red x still appears, you may have to delete the image and then insert it again.

AFAD[®]

<https://afad.anadolu.edu.tr>
www.ifasproject.com